

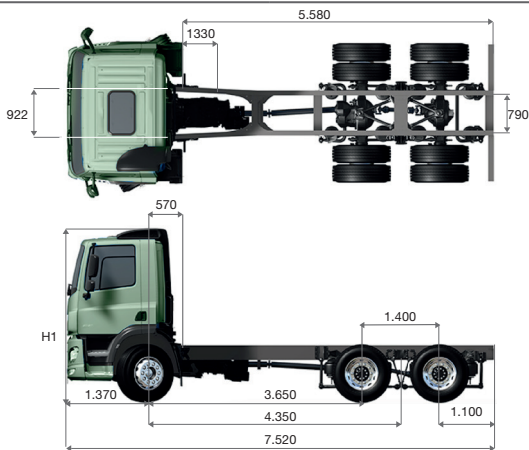
Ficha de Especificações

CF FAT 6X4 PX-7



DIMENSÕES

H1 (mm)
DAY CAB
3.129



*Condição veículo vazio

PESOS

PESO (kg) ¹	
Eixo dianteiro	4.050
Eixos traseiros	3.690
Total	7.740

1. Pesos do veículo em ordem de marcha: sem motorista, com estepe, caixa de ferramentas e extintor. **Configuração com cabine Day, 300 L de diesel.** Pode variar de acordo com o entre-eixos e opcionais escolhidos.

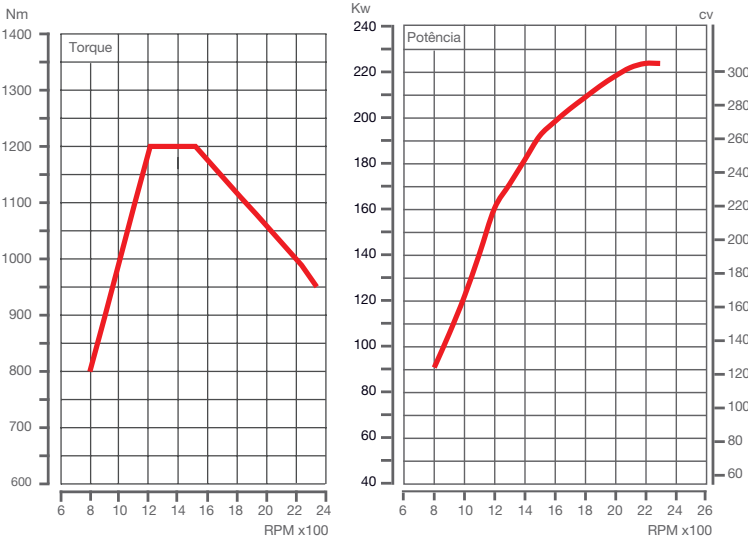
CARGA NOS EIXOS (kg)	
Carga do eixo dianteiro (técnico/legal)	7.100 / 6.000
Carga dos eixos traseiros (técnico/legal)	21.000 / 17.000
Peso Bruto Total (PBT) (técnico/legal)	28.100 / 23.000
Capacidade Máxima de Tração (CMT)	42.000

Imagens meramente ilustrativas. A DAF Caminhões Brasil reserva-se o direito de alterar as especificações técnicas dos produtos sem prévio aviso BRA-CF-FAT-OUT-2025

TREM DE FORÇA

MOTOR PACCAR PX-7	
POTÊNCIA	308 cv - 227 kW (2.200 rpm)
TORQUE	1.200 Nm @1.200 - 1.500 rpm
CILINDRADA	6 cilindros - 6,7 litros - Injeção Common-rail
FREIO MOTOR*	245 cv @2.650 rpm

*Item opcional



TRANSMISSÃO ZF	
Manual - Over Drive	9 velocidades a frente + 1 à ré

TRANSMISSÃO EATON	
Automatizada - Direct Drive	10 velocidades a frente + 1 à ré

EIXO TRASEIRO	
Méitor	MT50-168
Relação de diferencial - ZF Manual	5,38 - 6,43
Relação de diferencial - Eaton Aut.	4,10 - 4,89 - 5,38

ESTRUTURA

CHASSI	
Suspensão dianteira	Molas parabólicas com amortecedores hidráulicos de dupla ação e barra estabilizadora
Suspensão traseira	Suspensão tandem com molas parabólicas e amortecedores hidráulicos de dupla ação
Pneus	275/80 R22,5 - 295/80 R22,5*
Rodas	8,25x22,5 – Aço
Freios	Freio de circuito independente pneumático a tambor com EBS

TANQUE DE COMBUSTÍVEL (L) - PLÁSTICO	
Combustível (L)	300
Arla 32 (L)	42

CHASSI	
Bateria	2x135Ah / 12V 2x175Ah / 12v
Alternador	80 A / 28 V - 100 A / 28 V
Tensão nominal	24 V

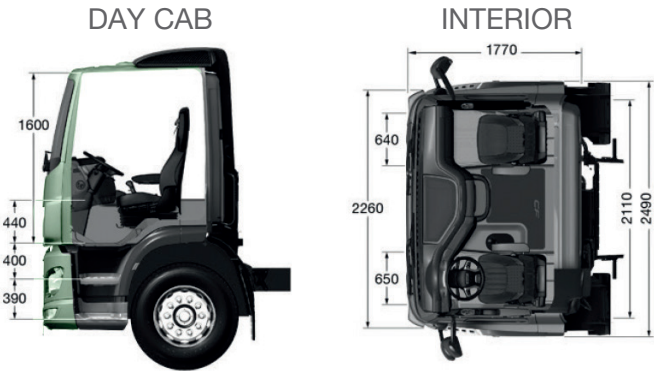
CABINE

EXTERIOR
Para-choque em aço galvanizado na cor da cabine
FUP – Barra frontal anti-intrusão
Retrovisores bipartidos
Faróis halogêneos birrefletores com lentes Lexan
Luzes de condução diurna - DLR
Espelho de aproximação lateral

INTERIOR
Banco do motorista com suspensão pneumática
Cortinas com blackout
Decoração interna Dark Sand com acabamentos Black Rock
Ar-condicionado digital

EQUIPAMENTOS	
Controle de tração - ASR	Buzina pneumática de teto*
Sistema de suporte a condução	Decoração Argenta*
Air Bag*	Defletores de ar*
Auxiliar de partida em aclives - HSA	Aviso sonoro de marcha ré*
Desligamento automático se ocioso 5 min	Faróis auxiliares com lentes Lexan*
Preparação para tomada de força	Faróis auxiliares com lentes Lexan e função Cornering*
Espelho frontal de aproximação*	Tacógrafo digital BVDR

*Itens opcionais



- Ice White

Black Distingo

Demo Yellow

Sky Blue

Current Red

Aurora Orange

Storm Grey

Diablo Red

Jamaica Blue

Blue Metallic

Zermatt Silver

Green Metallic

Mint Green

Iron Grey

Apple Green

Ocean Blue

Verde Apoena

Rosa Romã

Imagens e cores meramente ilustrativas*