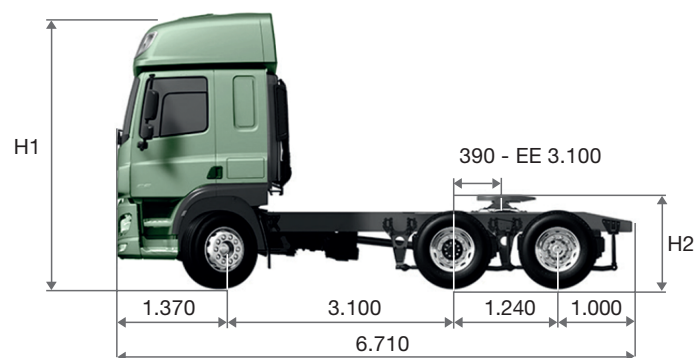




## DIMENSÕES

H1* (mm)	
SLEEPER CAB	SPACE CAB
2.970	3.635
H2* (mm)	
ALTURA DA 5ª RODA 185 mm	
1.340	



\*Condição veículo vazio.

## PESOS

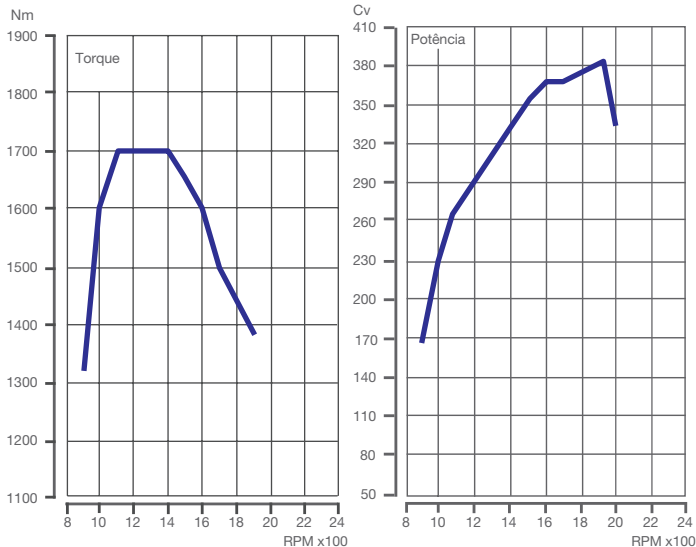
PESO (kg) <sup>1</sup>	
Eixo dianteiro	4.982
Eixo traseiro	3.580
Total	8.562

1. Pesos do veículo em ordem de marcha: sem motorista, com estepe, caixa de ferramentas e extintor. **Configuração com cabine Space, 370 + 200 L de diesel.** Pode variar de acordo com o entre-eixos e opcionais escolhidos.

CARGA NOS EIXOS (kg)	
Carga do eixo dianteiro (técnico/legal)	7.100 / 6.000
Carga do eixo traseiro (técnico/legal)	20.000 / 17.000
Peso Bruto Total (PBT) (técnico/legal)	27.100 / 23.000
Capacidade Máxima de Tração (CMT)	56.000
Peso Bruto Total Combinado (PBTC) (técnico/legal)	56.000

## TREM DE FORÇA

MOTOR PACCAR PX-9	
POTÊNCIA	380 cv - 275kW (1.900 rpm)
TORQUE	1.700 Nm @1.100 - 1.400 rpm
CILINDRADA	6 cilindros - 8,9 litros - Injeção Common-rail
FREIO MOTOR	271 cv @2.300 rpm - Três estágios



TRANSMISSÃO ZF TRAXON	
Automatizada – Direct Drive	12 velocidades a frente + 2 à ré

TOMADA DE FORÇA			
Sem	Com preparação*	PTO NH/4B*	PTO NH/4C*

\*Itens opcionais

EIXO TRASEIRO	
Méitor	MS18X
Relação de diferencial	3,08 3,40
Bloqueio diferencial	Transversal

## ESTRUTURA

CHASSI	
Suspensão dianteira	Molas parabólicas com amortecedores hidráulicos de dupla ação e barra estabilizadora
Suspensão traseira	Suspensão metálica com molas parabólicas, amortecedores hidráulicos de dupla ação e barra estabilizadora
Pneus	275/80R22,5 295/80R22,5
Rodas	8,25x22,5 – Aço
Quinta roda	JOST JSK37CX
Freios	Freio de circuito independente pneumático a tambor com EBS

TANQUE DE COMBUSTÍVEL (L) - ALUMÍNIO	
Combustível (L)	370 + 200
Aria 32 (L)	45

CHASSI	
Bateria	2x175 Ah / 12 V
Alternador	80 A / 28 V
Tensão nominal	24 V

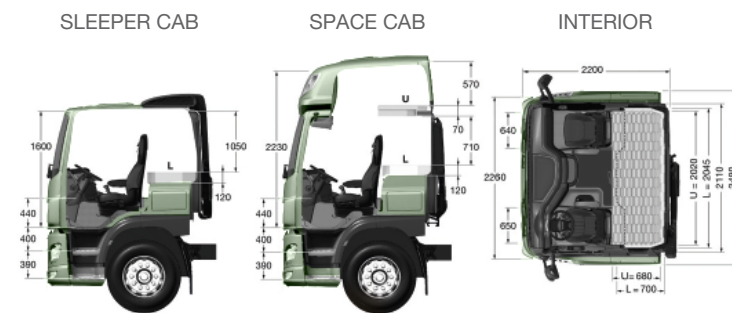
## CABINE

EXTERIOR
Para-choque em aço galvanizado na cor da cabine
FUP – Barra frontal anti-intrusão
Retrovisores bipartidos com desembacador térmico
Ajuste elétrico dos espelhos principais e de grande angular
Faróis halogêneos birrefletores com lentes Lexan
Luzes de condução diurna - DLR
Espelho de aproximação lateral

INTERIOR
Banco do motorista Comfort Air com descanso de braço
Cortinas com blackout
Decoração interna Dark Sand com acabamentos Black Rock

EQUIPAMENTOS	
Comando de iluminação interna com 3 modos	Ar-condicionado digital
Controle de tração - ASR	Buzina pneumática de teto*
Skylight <sup>1</sup>	Geladeira interna
Auxiliar de partida em acrílicos - HSA	Controle eletrônico de estabilidade - VSC
Rodas de aço na cor preta*	Rodas de alumínio*
Segunda cama tipo beliche*	Lâmpada de quinta roda*
Espelho frontal de aproximação*	Farol de neblina com lentes Lexan e função Cornering*
Tacógrafo digital BVDR	Climatizador de teto*
Air Bag*	Aviso sonoro de marcha ré*

\*Itens opcionais | 1. Apenas na cabine Space



Ice White	Black Distingo	Demo Yellow	Sky Blue	Currant Red	Aurora Orange	Storm Grey
Diablo Red	Jamaica Blue	Blue Metallic	Zermatt Silver	Green Metallic	Mint Green	Iron Grey
Apple Green	Ocean Blue	Verde Apoená	Rosa Romã			

Imagens e cores meramente ilustrativas\*